

### OVERLAY FINISH PC

Mortero autonivelante de fraguado rápido y muy alta resistencia para uso comercial e industrial (sistema de DPA)



## FICHA TÉCNICA



#### Descripción:

Es un mortero hidráulico autonivelante de muy alta resistencia para aplicaciones comerciales, industriales e institucionales, **S8000** es excelente para pisos de acabado final por su alta resistencia a la compresión y al desgaste. **S8000** es apto para sistema DPA (Desbaste, Pulido y Abrillantado) obteniendo alto nivel de brillo según el proceso aplicado. **S8000** ofrece una formulación mineral a base de cementos especiales y aditivos de alto desempeño que al mezclarse con agua se obtiene un producto autonivelante libre de contracción para espesores desde 3 a 40 mm.

#### Ventajas:

- Fácil de aplicar y con excelente fluidez.
- Soporta tránsito ligero de 4 - 6 horas posterior a su aplicación (dependiendo del espesor).
- Rápido fraguado y muy alta resistencia.

#### Usos:

Reparaciones y acabados finales para diferentes aplicaciones tales como:

- Plantas de producción industriales
- Fábricas textiles
- Procesadoras de alimentos
- Tiendas departamentales y autoservicios
- Centros comerciales, hoteles y restaurantes
- La solución ideal y económica para reemplazar los morteros epóxicos
- Reparación de pisos severamente deteriorados
- Ideal para uso final (overlay) y sistemas de abrillantado mecánico, es también adecuado para ser recubierto con todo tipo de acabados (epóxicos, uretanos, PVC, pinturas, etc.)
- **Óptimo para tránsito vehicular y montacargas con ruedas de caucho (espesor mínimo 10mm)**
- **El S8000 siempre tiene que estar protegido por un acabado final (piso, sello epoxi/uretano, anti/mancha, shine, etc) aún cuando se procede a un abrillantado mecánico.**

#### Color:

Crema y Gris

#### Presentación:

Saco 25 kg de producto en polvo

#### Referencias técnicas:

(Prueba de Laboratorio a 23°C)

Aspecto físico	Polvo crema y gris
Cantidad de agua por saco de 25kg	5.5 a 6.0 lt
Tiempo de trabajo <sup>1</sup>	25 a 30 minutos
Listo para tránsito ligero a 6 mm <sup>2</sup>	2 a 4 horas
Tiempo de secado para colocación para proceso de pulido <sup>2</sup>	24 a 48 horas
Resistencia a la Compresión 28 días (ASTM C109)	691.00 kg/cm <sup>2</sup>
Resistencia a la Flexión 28 días (ASTM C348)	88 kg/cm <sup>2</sup>

<sup>1</sup> De acuerdo a pruebas de laboratorio y variable de acuerdo a las condiciones de la obra

<sup>2</sup> Dependiendo del espesor de la nivelación y del tipo de piso a instalar. Se deberá verificar con equipo de medición la humedad del sustrato ya que los tiempos de secado pueden variar


Espesor nominal (mm)	Rendimiento aproximado (m <sup>2</sup> )
3.00	4.91
6.00	2.46
10.00	1.64
12.00	1.23
19.00	0.82
25.00	0.62
38.00	0.40

**S8000** tiene un contenido de cero **VOC (Volatile Organic Compounds)** con lo cual contribuye a mejorar la calidad del medio ambiente y reducir la cantidad de contaminantes, no tiene olor ni compuestos irritantes o dañinos para las personas.

Revisión: 17/ago/22 08:41 p. m.

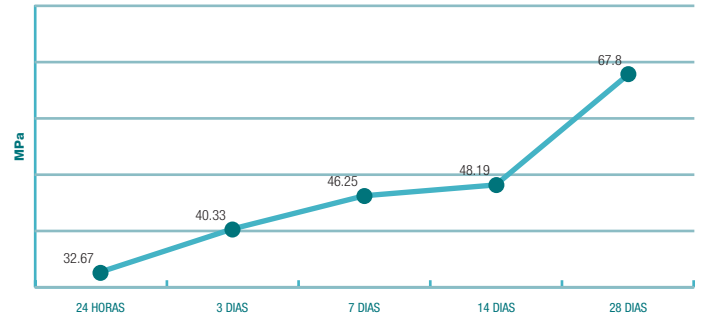
# Pruebas de Laboratorio

Pruebas efectuadas en nuestro laboratorio con la prensa compresión / flexión **CONTROLS PILOT PRO AUTOMATIC** de última generación



## Prueba de Compresión

S8000

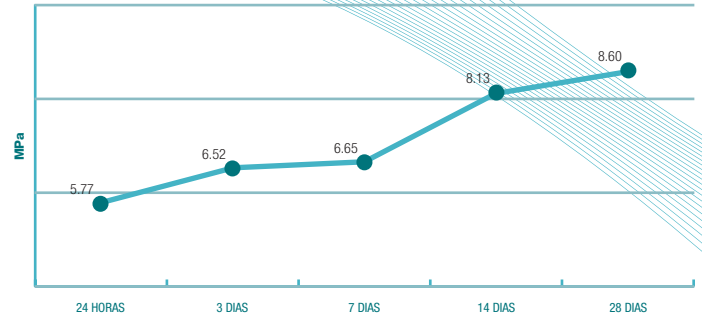


### Resistencia a la compresión:

24 horas	32.67 Mpa (≈ 333 kg x cm <sup>2</sup> )
3 días	40.33 Mpa (≈ 411 kg x cm <sup>2</sup> )
7 días	46.25 Mpa (≈ 471 kg x cm <sup>2</sup> )
14 días	48.19 Mpa (≈ 491 kg x cm <sup>2</sup> )
28 días	67.80 Mpa (≈ 691 kg x cm <sup>2</sup> )

## Prueba a la Flexión

S8000



### Resistencia a la flexión:

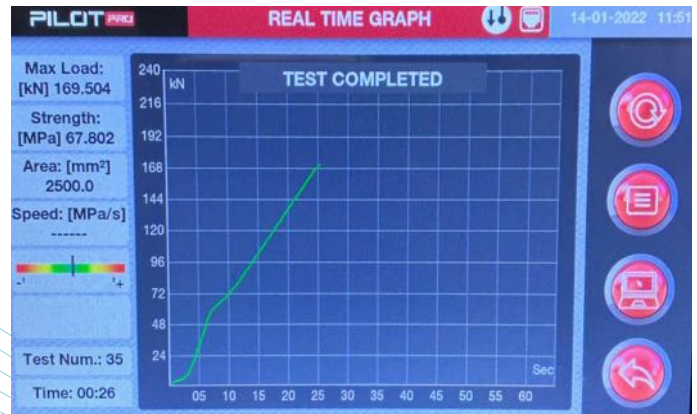
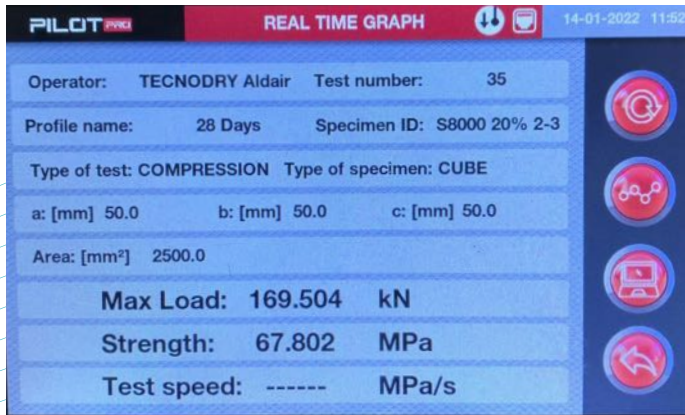
24 horas	5.77 Mpa (≈ 59 kg x cm <sup>2</sup> )
3 días	6.52 Mpa (≈ 66 kg x cm <sup>2</sup> )
7 días	6.65 Mpa (≈ 68 kg x cm <sup>2</sup> )
14 días	8.13 Mpa (≈ 83 kg x cm <sup>2</sup> )
28 días	8.60 Mpa (≈ 88 kg x cm <sup>2</sup> )

**CONTROLS**

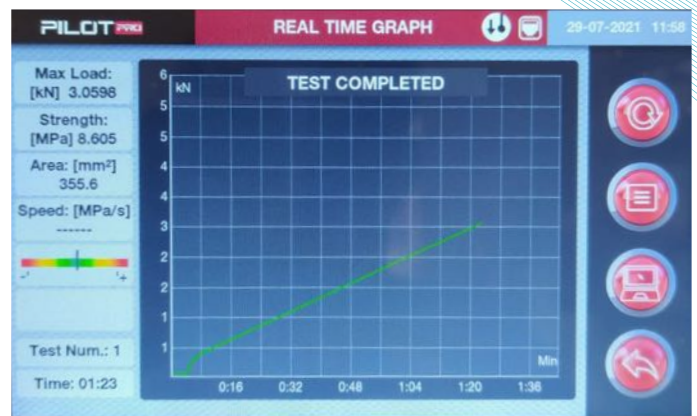
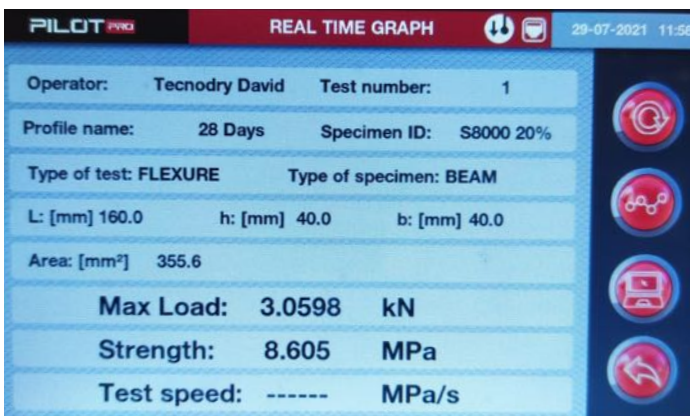
**PILOT PRO**

\* Estas capturas de pantallas corresponden a pruebas internas hechas en nuestro laboratorio (1 MPa = 10.2 kg/cm<sup>2</sup>)

## Resistencia a la compresión



## Resistencia a la flexión



**Preparación del sustrato:**

La losa, entrepiso o superficie a nivelar deberá tener cuando menos 28 días de edad o haber alcanzado su resistencia total y deberá de estar libre de humedad (se recomienda realizar una prueba de humedad con equipo calibrado y por personal técnico calificado).

**S8000** se aplica sobre superficies limpias, secas, sin fisuras, grietas u oquedades, las cuales se tendrán que reparar si es necesario. En caso de que existan juntas de control o juntas constructivas deberán ser tratadas de manera adecuada para poder recubrirlas con **S8000** o haciendo un corte al mismo después de haber secado. No instalar sobre sustratos con presión negativa de agua.

Una preparación inadecuada del sustrato invalida la garantía.

En todos los casos se deberá aplicar un sellador primario especial sobre el sustrato existente, los selladores epóxicos con riego de arena sílica son los más recomendados para usos industriales, la aplicación del sellador deberá apegarse a las indicaciones de las fichas técnicas correspondientes.

**Mezclado y aplicación:**

Para lograr los resultados esperados es necesario un correcto mezclado de los productos, se recomienda utilizar mezcladoras eléctricas o equipo de bombeo especial

Mezclar el contenido de los sacos de manera homogénea con agua limpia y fresca (a temperatura entre 10 y 20°C de preferencia).

**Nunca agregar más agua de la indicada, nunca mezclar nuestro producto con otro**

Una vez obtenida la fluidez adecuada se deberá vaciar de inmediato la mezcla autonivelante en secciones uniformes por área determinada en función del rendimiento previsto y de acuerdo al espesor calculado

Distribuir la mezcla con un jalador dentado o llana alisadora especial para controlar el espesor deseado, si es necesario pasar un rodillo de picos en repetidas ocasiones en una y otra dirección sobre el tendido del autonivelante con la finalidad de eliminar el aire guardado en la mezcla. Pasar un alisador especial para autonivelantes ayudará en mejorar el acabado final.

Lijar el autonivelante antes de instalar el piso final para obtener un acabado perfectamente liso y sin defectos

**Muy importante:** evitar absolutamente que el mortero sea expuesto a corrientes de aire y rayos directos del sol durante las primeras 24 horas después de la aplicación.

El **S8000** se fabrica con materias primas seleccionadas pero pudiera existir la posibilidad de cambios de tonos según lotes de fabricación así como elementos externos (cantidad y temperatura del agua, uso de pigmentos, etc)

**Almacenamiento:**

Tiene una vida útil de hasta 9 meses siempre y cuando se mantenga sellado en su envase original en un lugar seco, fresco, protegido de rayos solares y humedad.

**Cuidados especiales:**

Este producto contiene aditivos que no contaminan el ambiente, no es tóxico ni tiene componentes orgánicos que se degraden. Se recomienda el uso de equipo de protección como gafas de seguridad, mascarilla para polvos y guantes de látex.

**Mantener fuera del alcance de los niños**

**Garantía de calidad:**

**TECNODRY** extiende la garantía de calidad sobre nuestros productos, basados en el uso de materias primas de la más alta calidad, asegurando su calidad y comportamiento de acuerdo a nuestras especificaciones. **TECNODRY** no se responsabiliza por fallas que se originen por errores en la preparación, instalación, acabado o por fallas del sustrato en que se aplique. La información contenida en este documento ha sido proporcionada de buena fe basada en el conocimiento actual y experiencia de **TECNODRY**. La información es válida exclusivamente para las aplicaciones y usos a los que se hace referencia. La información aquí expresada no exonera al usuario de hacer pruebas sobre los productos y rendimientos para la aplicación y finalidad deseados.



Revisión: 17/ago/22 08:41 p. m.